



UNIS POUR LES FAMILLES



## **Entre désir et réalités : Avoir des enfants aujourd'hui en France**

Enquête et rapport d'étude réalisés par

*“opinionway*

**2023**



Le bilan démographique publié par l'Insee a révélé une chute sévère du nombre des naissances (678 000 en 2023 contre 726 000 en 2022 et plus de 800 000 en 2010) et du taux de fécondité de 1,68 enfants par femme en âge de procréer, ce qui n'assure pas le renouvellement des générations.

Ces résultats n'ont pas surpris l'Unaf qui, alertée par la baisse de la dernière décennie, a lancé dans le cadre de l'Observatoire des familles une enquête sur « **le désir d'enfant** ».

Confiée à Opinion Way et menée au cours de l'été 2023, elle a interrogé en France 2500 parents et 500 personnes sans enfant. **Porte-parole des familles de Seine-Maritime, l'Udaf 76 a souscrit une enquête complémentaire visant à interroger 200 parents du département. Ils témoignent d'un désir d'enfant bien présent mais contrarié par des obstacles qui en retardent ou en empêchent la réalisation.** Ce décalage devrait interroger la société sur la façon de les contourner.

**L'Unaf a souvent fait des propositions.** Dans leurs réponses, les parents s'expriment sur les solutions qui ont leurs préférences. Vous pourrez les découvrir dans ce rapport.

**Noëlle Dombrowski, Présidente de l'Udaf 76**

# 200

**Parents de Seine-Maritime  
interrogés**



# La méthodologie



# “ Méthodologie



Etude réalisée auprès de **parents** de 18 ans et plus avec au moins un enfant de moins de 20 ans au foyer. Elle est le fruit d'une **enquête nationale représentative** et d'enquêtes « **boost** » auprès des départements souscripteurs. Elle comprend **625 parents** habitant dans **la région de Normandie** et **200 parents** habitant dans **le département de la Seine-Maritime**.



Questionnaire  
Familles 2023



L'échantillon national a été constitué selon la **méthode des quotas**, au regard des critères de **sexe, d'âge, de CSP, de département et de nombre d'enfants au foyer**. Il a ensuite été **redressé pour être représentatif de la population étudiée** sur les variables de **sexe, âge, CSP, région et de nombre d'enfants au foyer**. Les boosts n'ont pas fait l'objet de quotas au-delà de l'objectif total d'interviews par département. Les résultats de **chaque région** ont fait l'objet d'un **redressement spécifique** sur les critères de **sexe, d'âge, de CSP, de département et de nombre d'enfants au foyer**. Les résultats de chaque département souscripteur ont ensuite été redressés sur les variables de **sexe et de nombre d'enfants au foyer**.



L'échantillon a été interrogé par questionnaire auto-administré **en ligne sur système CAWI** (Computer Assisted Web Interview) sur panels. Certains départements ont pu être complétés via des enquêtes menées sur les réseaux sociaux.



Les interviews ont été réalisées **du 22 juin au 9 août 2023**. Pour des cibles de particuliers, un seuil de 60 à 80 observations par segment observé est nécessaire pour obtenir une fiabilité acceptable de la variance observée. **100 interviews sont donc suffisantes pour analyser les résultats**.



OpinionWay a réalisé cette enquête en appliquant les procédures et règles de la **norme ISO 20252**



Les résultats de ce sondage doivent être lus en tenant compte des marges d'incertitude : 2,0 points au plus pour un échantillon de 2504 répondants et de 6,9 points pour un échantillon de 200 répondants.



*Toute publication totale ou partielle doit impérativement utiliser la mention complète suivante :*

**« Enquête OpinionWay pour l'Observatoire des Familles Unaf-Udaf-Uraf »**  
*et aucune reprise de l'enquête ne pourra être dissociée de cet intitulé.*

# “ Pourquoi OpinionWay ?

## S'appuyer sur un partenaire reconnu et robuste

Pour la deuxième année consécutive, l'Unaf a retenu la proposition d'OpinionWay.

“*opinionway*” : Groupe international, créé en 2000, spécialiste des études, réalisant près de 1000 études par an, ayant des références dans le secteur de l'économie sociale et solidaire.

**La proposition** : une enquête nationale permettant des échantillons régionaux représentatifs, la possibilité pour les Udaf de souscrire à des enquêtes départementales, et pour les Uraf à des rapports régionaux.



# Note de lecture

Les **évolutions significatives** par rapport à 2022 ont été indiquées (au seuil de confiance de 95%) de la façon suivante :

▲+x → significativement **supérieur** à 2022

▼-x → significativement **inférieur** à 2022

Des **différences significatives auprès des populations locales** ont été indiquées (au seuil de confiance de 95%) comme suit :

→ significativement **supérieur** au résultat obtenu sur l'ensemble de la cible

 → significativement **inférieur** au résultat obtenu sur l'ensemble de la cible





01

Entre désir et réalités  
Avoir des enfants aujourd'hui



**A**

Contexte : pourquoi vouloir des enfants ?



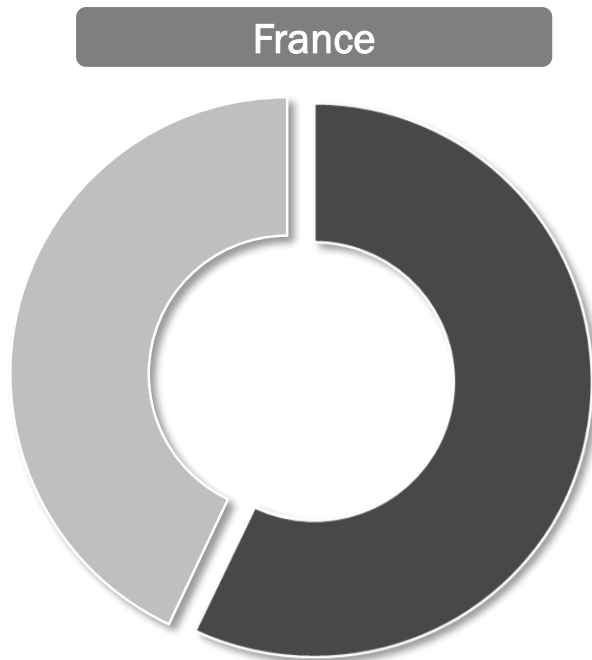


# En Seine-Maritime, plus de la moitié des familles jugent le contexte actuel globalement défavorable pour avoir des enfants.

Nouvelle question en 2023

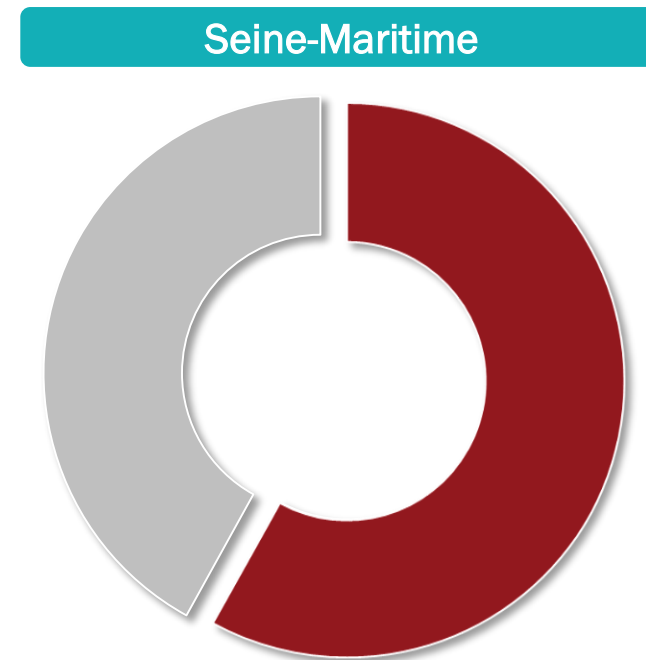
Q1v2. Diriez-vous que le contexte actuel en France est favorable ou défavorable pour avoir des enfants ?

Base : ensemble France (2504) / le département (200)



57%

JUGENT LE CONTEXTE DÉFAVORABLE POUR AVOIR DES ENFANTS



58%

JUGENT LE CONTEXTE DÉFAVORABLE POUR AVOIR DES ENFANTS

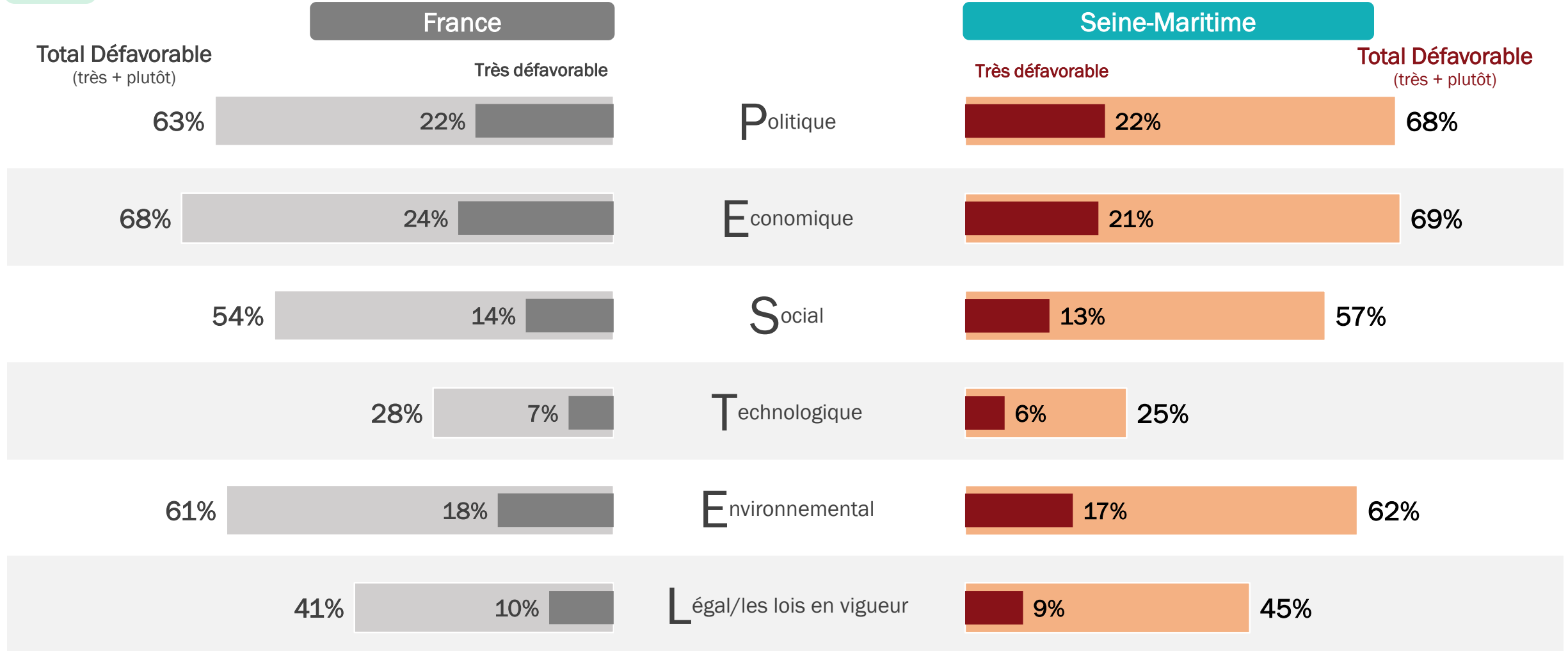


Dans le détail, les dimensions les plus critiques sont économique, politique et environnementale avec au moins 6 familles sur 10 qui les jugent défavorables.

Nouvelle question en 2023

Q2v2 : Pour chacun des aspects suivants, diriez-vous que le contexte actuel en France est favorable ou défavorable pour avoir des enfants ?

Base : ensemble France (2504) / le département (200)






Si le désir d'avoir un enfant s'est construit au fil du temps chez une part notable des familles, une nette majorité en a toujours eu envie.

Nouvelle question en 2023

Q3v2 : De quelle affirmation vous sentez-vous le plus proche ?

Base : ensemble des familles (2504) / le département (200)



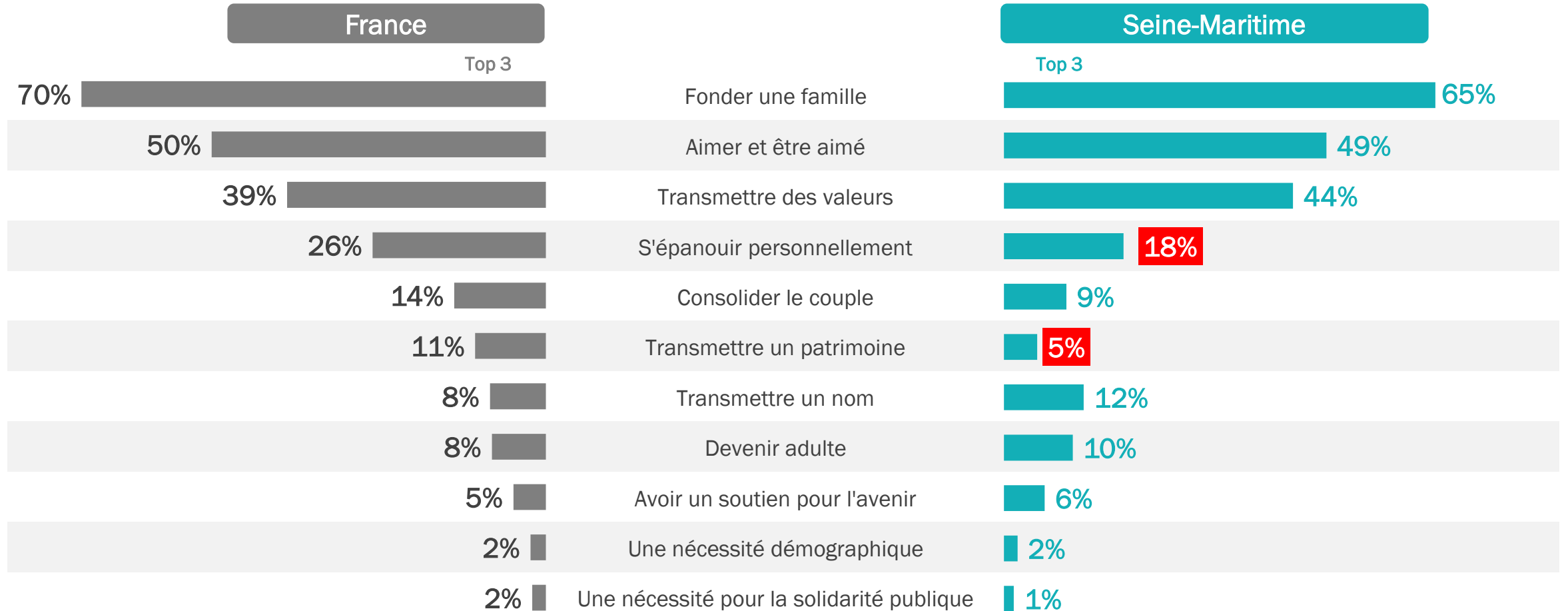


Outre le fait de fonder une famille, accueillir un enfant est pour les parents un symbole d'amour et de transmission. L'épanouissement personnel ou la transmission d'un patrimoine sont moins liés à la parentalité pour les familles Seinomarines que pour le reste du territoire.

Nouvelle question en 2023

Q4bv2 : Et quelles sont les 3 dimensions que vous associez le plus au fait d'avoir un enfant ?

Base : ensemble France (2504) / le département (200) – Jusqu'à trois réponses possibles





**B**

Ecart entre désir et réalités

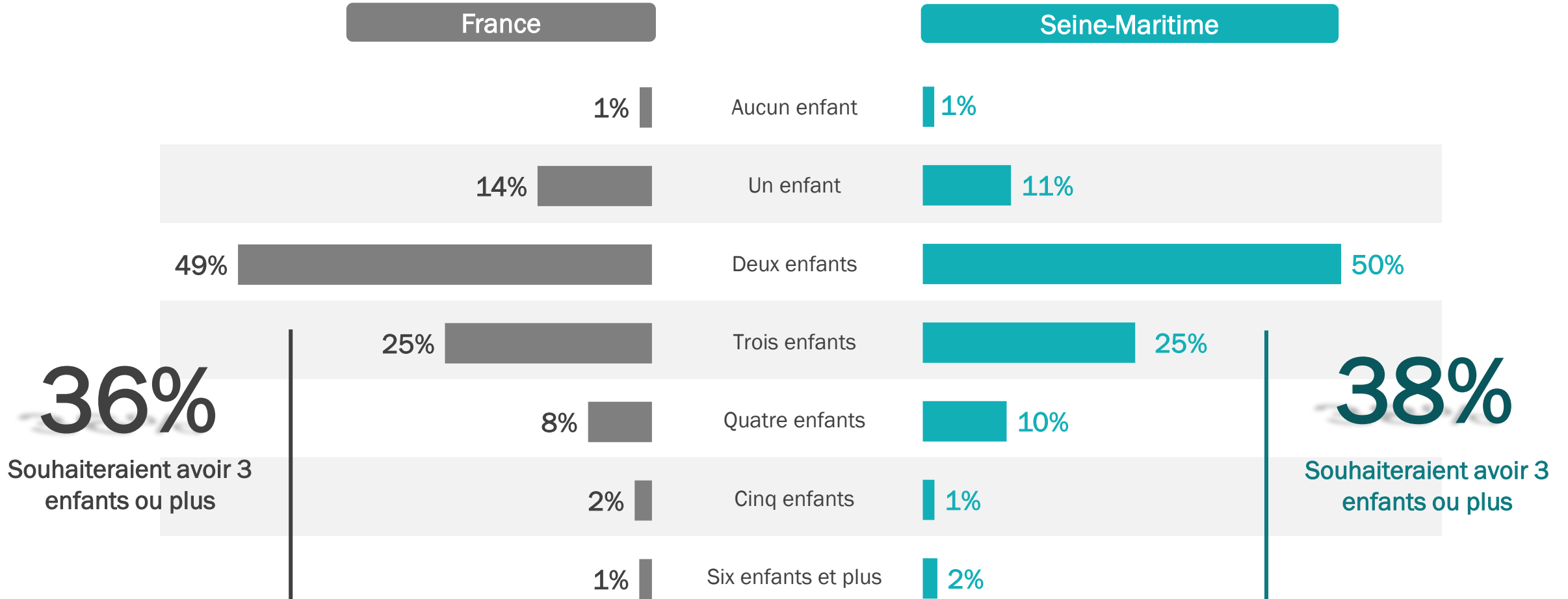


La famille idéale est généralement composée de deux enfants et plus d'un tiers des parents souhaitent idéalement une famille nombreuse composée de trois enfants ou +.

Nouvelle question en 2023

Q6v2. Aujourd'hui, quel est le nombre idéal d'enfants que vous aimeriez personnellement avoir ou auriez aimé avoir au cours de votre vie ?

Base : ensemble France (2504) / le département (200)





Si l'on compare l'idéal à la réalité, la majorité des parents ont déjà le nombre d'enfants espéré. Si un tiers en a moins, la moitié d'entre eux n'ont pas l'intention d'en avoir d'autres. En parallèle, 1 parent sur 10 a fait plus d'enfants.

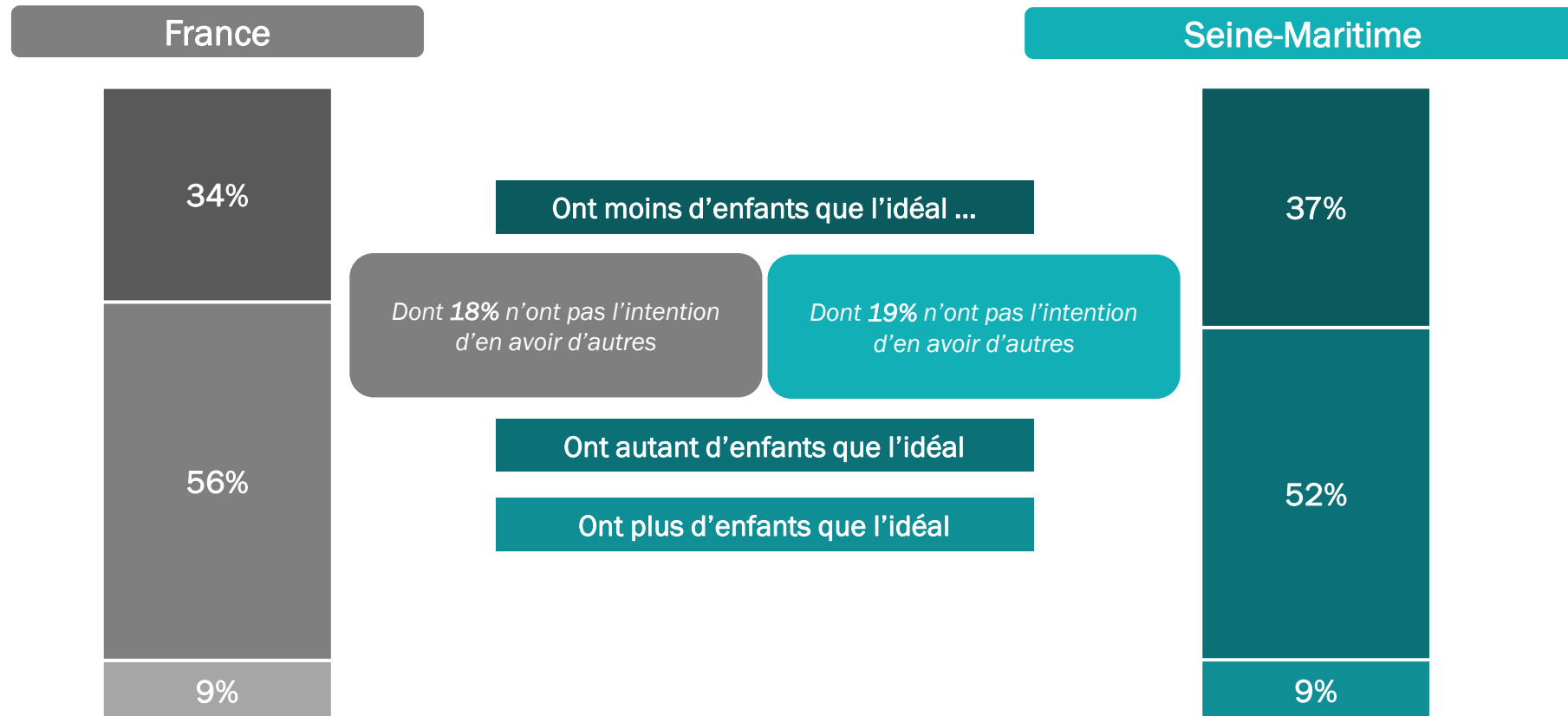
Nouvelle question en 2023

Q6v2 : Aujourd'hui, quel est le **nombre idéal d'enfants** que vous aimeriez personnellement avoir ou auriez aimé avoir au cours de votre vie ?

Q5v2 : Combien d'enfant(s) avez-vous ?

Q8v2 : Avez-vous prévu d'avoir d'autres enfants au cours de votre vie ?

Base : ensemble France (2504) / le département (200)

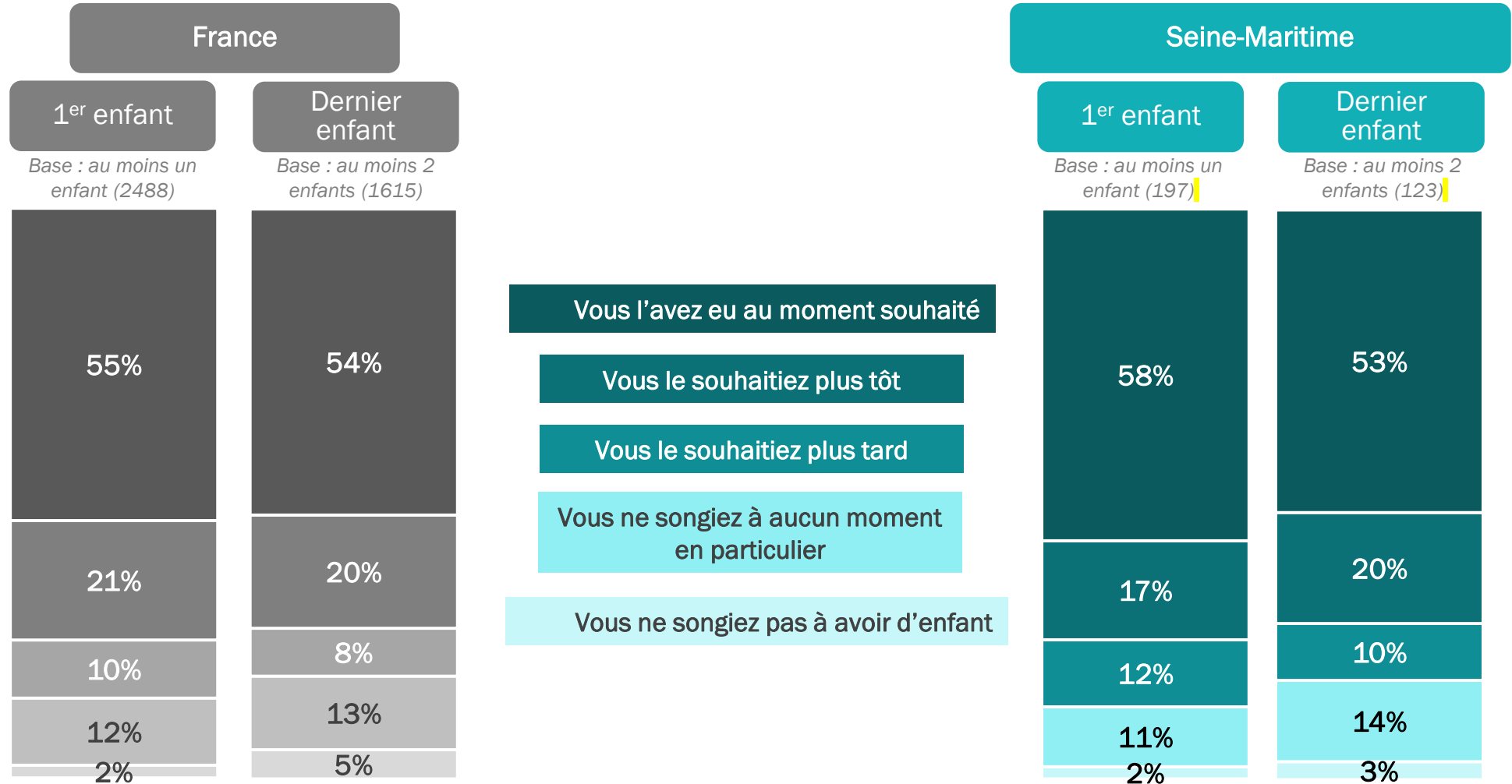




Premier ou dernier enfant, si plus de la moitié des familles les a eus au moment souhaité, on note qu'1 famille sur 5 aurait préféré les avoir plus tôt. Une tendance similaire au niveau national.

Nouvelle question en 2023

Q14bv2. Concernant le(s) moment(s) où vous avez eu votre premier (et votre dernier enfant), vous diriez que... ?







C

Freins à la réalisation du désir

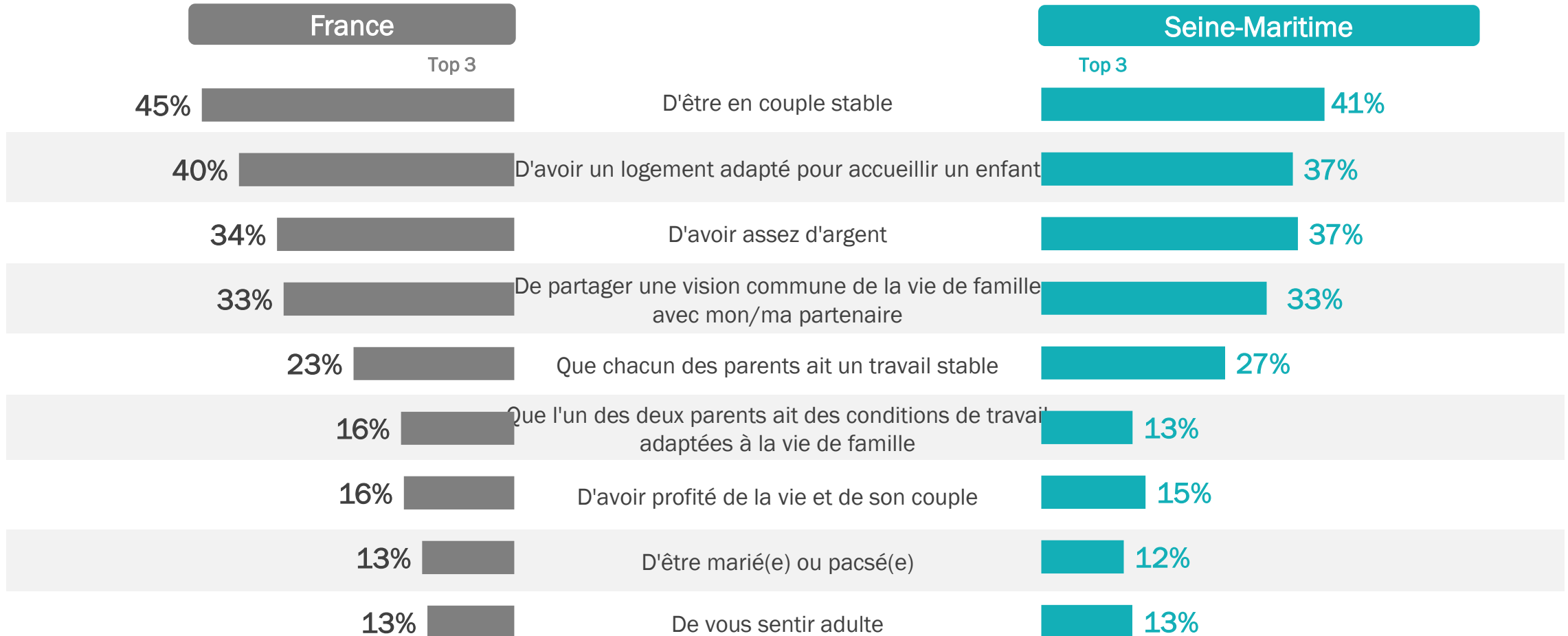


# Les parents Seinomarins estiment qu'il est avant tout important d'être en couple stable, d'avoir un logement adapté, d'avoir assez d'argent avant l'arrivée du premier enfant.

Nouvelle question en 2023

Q13bv2. Et quelles étaient les 3 dimensions les plus importantes pour vous avant d'avoir votre premier enfant ?

Base : ensemble des répondants déclarant avoir au moins un enfant France (2488) / le département (197) – Jusqu'à trois réponses possibles



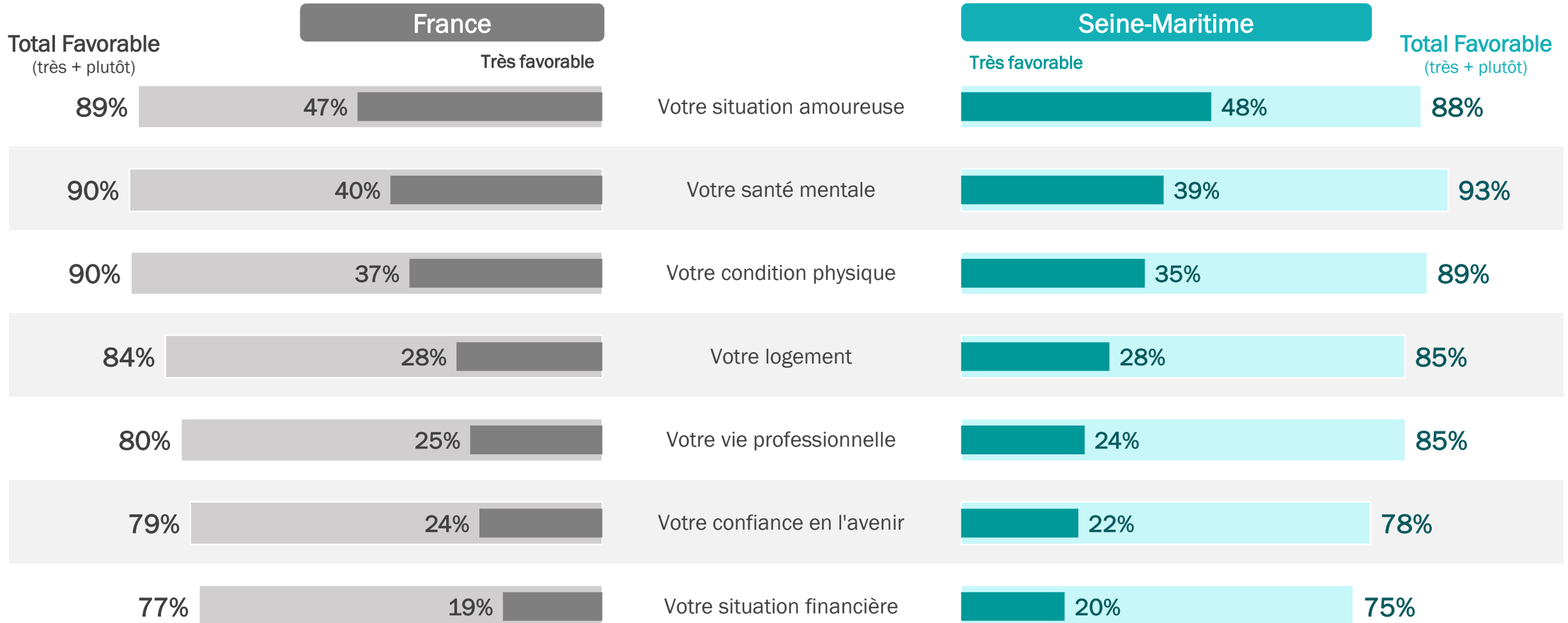


En l'espèce, au moment de l'arrivée de leur premier enfant, la situation amoureuse des parents, leur santé mentale et leur condition physique étaient très favorables. Leur situation financière était plutôt en phase, bien qu'1 famille sur 4 estime le contraire.

Nouvelle question en 2023

Q11v2 : Pour chacun des aspects suivants, diriez-vous qu'au moment de l'arrivée de votre premier enfant, votre contexte personnel était favorable ou défavorable pour avoir un enfant ?

Base : ensemble des répondants déclarant avoir au moins un enfant France (2488) / le département (197)





# En Seine-Maritime comme à l'échelle nationale, 4 parents sur 10 considèrent qu'ils n'ont pas été suffisamment soutenus par les mesures de politique familiale à l'arrivée de leur premier enfant.

Nouvelle question en 2023

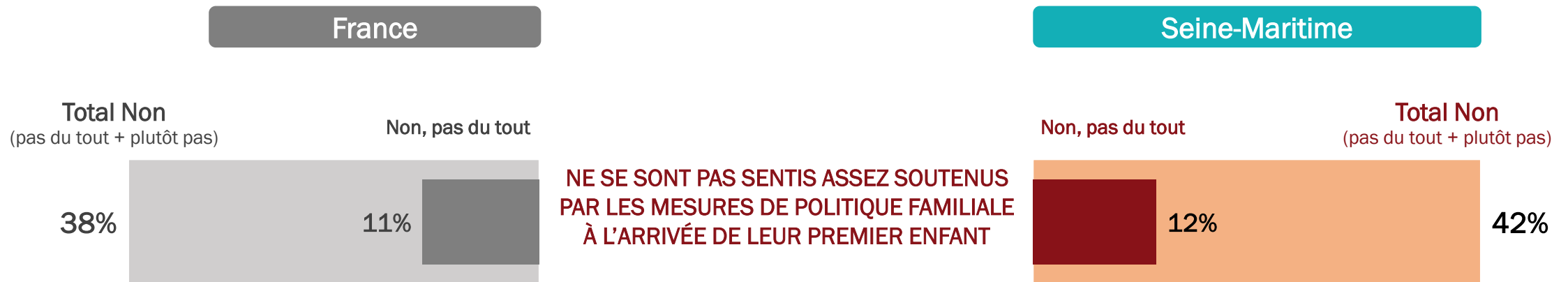
Dans cette partie, nous avons quelques questions sur votre perception de la politique familiale appliquée en France.

La politique familiale comprend à la fois :

- Les aides financières (prestations sociales et familiales, mesures fiscales, aides des collectivités...),
- Les aides structurelles (crèches, garderies, transports scolaires, centres de loisirs...)

Q15v2 : Personnellement, vous êtes-vous senti **soutenu(e)** par les mesures de politique familiale à l'arrivée de votre premier enfant ?

Base : ensemble des répondants déclarant avoir au moins un enfant France (2488) / le département (197)





# Parmi les solutions : les parents de Seine-Maritime plébiscitent les congés familiaux bien rémunérés de manière plus intense en tendance qu'au niveau national.

Nouvelle question en 2023

Q16v2 : Les mesures de politique familiale suivantes pourraient-elles ou auraient-elles pu vous inciter à faire des enfants/d'autres enfants ? Base : ensemble France (2504) / le département (200)

## France

## Seine-Maritime

Total Oui  
(tout à fait + plutôt)


Oui, tout à fait

Oui, tout à fait


Total Oui  
(tout à fait + plutôt)




Des congés familiaux bien rémunérés pour passer du temps avec son enfant



Des prestations monétaires et avantages fiscaux pour améliorer le niveau de vie




Des services de garde et d'accueil jeunes enfants ou périscolaires




Des conditions de travail adaptées (horaires, télétravail...)




Des solutions ponctuelles de garde des enfants pour permettre un répit des parents



Des tarifs municipaux (cantine, loisirs, transports...) différents en fonction du nombre d'enfants



Un accompagnement par des professionnels pour aider les parents à faire face aux problématiques rencontrées avec et par les enfants





# Les familles de Seine-Maritime sont moins conscientes du déclin des naissances qu'au niveau national, en revanche leur inquiétude de cette baisse pour l'avenir est plus forte.

Nouvelle question en 2023

Q17v2 : À votre connaissance, sur les 10 dernières années, le nombre de naissances par an en France... ?

Base : ensemble des familles (2504) / le département (200)



Nouvelle question en 2023

Q18v2 : D'après l'INSEE (Institut National de la Statistique et des Etudes Economiques), le nombre de naissances a baissé presque tous les ans sur les 10 dernières années, faisant de 2022 le niveau le plus bas depuis le début de la mesure (en 1946).

Vous diriez que la baisse du nombre de naissances en France... Base : ensemble des familles (2504) / le département (200)





## De la Seine-Maritime



UNIS POUR LES FAMILLES

Contact départemental :

Stéphanie Moreau  
smoreau@udaf76.fr



Directeur des études :  
Jean-Philippe Vallat  
[jpvallat@unaf.fr](mailto:jpvallat@unaf.fr)

Contact presse :  
Laure Mondet  
[lmondet@unaf.fr](mailto:lmondet@unaf.fr)



Consultez les résultats de  
l'enquête nationale de l'Unaf



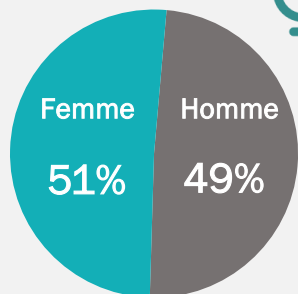
# Les annexes



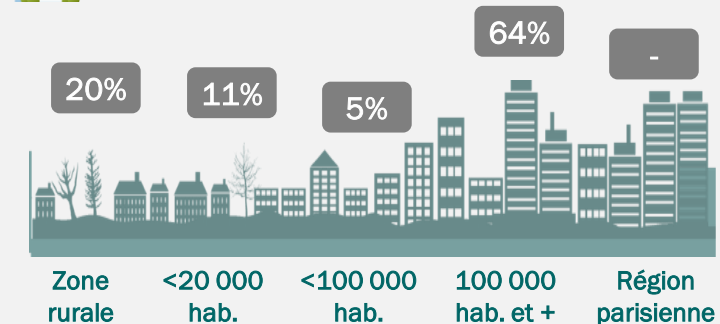


# “ Profil des répondants

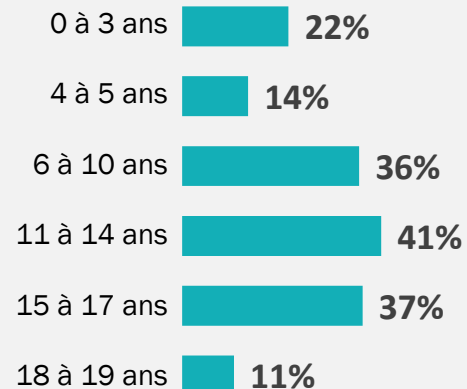
## Sexe



## Taille d'agglomération



## Age des enfants de moins de 20 ans au sein du foyer



## Au sein de votre foyer, vous habitez...

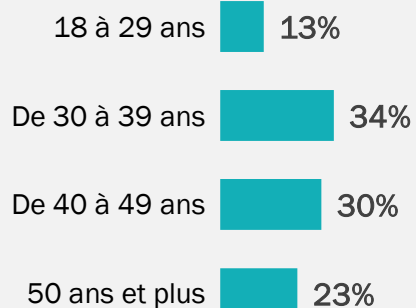
Seul(e), sans conjoint(e)

22%

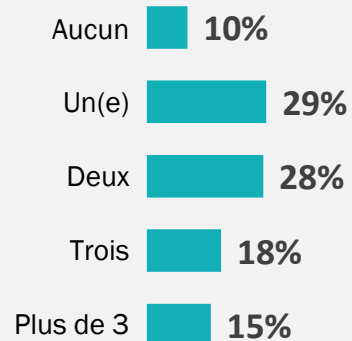
## Âge



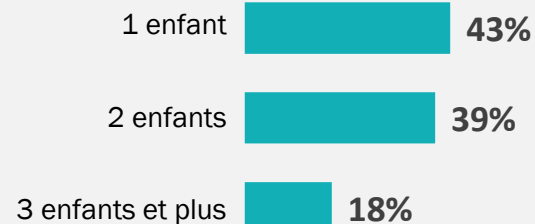
Age moyen  
41 ans



## Nombre de frères et sœurs



## Nombre d'enfants de moins de 20 ans au sein du foyer



## Catégorie socioprofessionnelle du répondant

